

УТВЕРЖДАЮ
Начальник Управления К и МП
(наименование должности лица, утверждающего план)

Г.И. Смирнова

(подпись)
«15» мая 2019 г.

(расшифровка подписи)

ПЛАН
финансово-хозяйственной деятельности на 2019 год
и плановый период 2020, 2021 гг.

«15» мая 2019 г.
(Дата составления)

| | КОДЫ |
|--------------|------|
| Форма по КФД | |
| Дата | |
| по ОКПО | |
| по РУБН/НУБН | |
| по ОКВ | 643 |
| по ОКЕИ | 383 |

Наименование муниципального учреждения
Муниципальное бюджетное учреждение дополнительного образования «Чайковская детская школа искусств №3»

ИНН / КПП 5920012983/592001001

Единица измерения: руб.

Наименование органа, осуществляющего функции и полномочия учредителя
Управление культуры и молодежной политики администрации Чайковского городского округа

Адрес фактического местонахождения муниципального учреждения:

617750, Россия, Пермский край, город Чайковский, с. Фоки, ул. Ленина, д. 18А

1. Сведения о деятельности муниципального учреждения

1.1. Цели деятельности муниципального учреждения:

- учебно-методическое обеспечение образовательного процесса, способствующее достижению каждым обучающимся оптимального уровня дополнительного образования и ранней профессиональной ориентации в различных направлениях художественного образования.

1.2. Виды деятельности муниципального учреждения:

85.41 - образование дополнительное детей и взрослых.

1.3. Перечень услуг (работ), осуществляемых на платной основе:

Предоставление муниципальных услуг в виде дополнительного образования по направлениям: музыкальное, хореографическое, общее эстетическое, художественное.

1.4. Общая балансовая стоимость недвижимого муниципального имущества на дату составления Плана, всего:

4 485 215 (четыре миллиона четыреста восемьдесят пять тысяч двести пятнадцать рублей)27 копеек

в том числе:

стоимость имущества, закрепленного собственником имущества за муниципальным учреждением на праве оперативного управления

4 485 215 (четыре миллиона четыреста восемьдесят пять тысяч двести пятнадцать рублей)27 копеек

стоимость имущества, приобретенного муниципальным учреждением за счет выделенных собственником имущества учреждения средств

0,00 руб.

стоимость имущества, приобретенного учреждением за счет доходов, полученных от иной приносящей доход деятельности

0,00 руб.

1.5. Общая балансовая стоимость движимого муниципального имущества на дату составления Плана, всего:

2 339 088 (два миллиона триста тридцать девять тысяч восемьдесят восемь рублей) 76 копеек

в том числе:

балансовая стоимость особо ценного движимого имущества

1 168 470 (один миллион сто шестьдесят восемь тысяч четыреста семьдесят рублей) 66 копеек.

Таблица 1

II. Показатели финансового состояния муниципального учреждения
на "31" декабря 2018 года
(последнюю отчетную дату)

| № п/п | Наименование показателя | Сумма. тыс. руб. |
|------------|---|------------------|
| 1 | 2 | 3 |
| 2.1 | Нефинансовые активы, всего: | 6 824,30 |
| 2.1.1 | из них: недвижимое имущество, всего | 4 485,22 |
| | в том числе: остаточная стоимость | 641,30 |
| 2.1.2 | особо ценное движимое имущество, всего: | 1 168,47 |
| | в том числе: остаточная стоимость, | 784,40 |
| 2.2 | Финансовые активы, всего: | 399,35 |
| 2.2.1 | из них: денежные средства учреждения, всего | 399,35 |
| | денежные средства учреждения на счетах | 399,35 |
| | денежные средства учреждения, размещенные на депозиты в кредитной организации | - |
| | иные финансовые инструменты | - |
| 2.2.2 | дебиторская задолженность по доходам | |
| 2.2.3 | дебиторская задолженность по расходам | |
| 2.3 | Обязательства, всего: | |
| 2.3.1 | из них: долговые обязательства | - |
| 2.3.2 | кредиторская задолженность, всего | |
| 2.3.3 | в том числе: просроченная кредиторская задолженность | |

| | | | | | | | | | | |
|--|-----|---------------------------------------|-----|-----|--------------|--------------|-----------|---|------------|---|
| численности на выплаты по оплате труда | | 925019000, 925019009, 000000000 | 119 | 213 | 2 905 438,65 | 2 838 186,48 | 51 203,46 | | 16 048,71 | |
| социальные и иные выплаты населению, всего | 220 | | | | 36 538,04 | 36 538,04 | - | - | - | - |
| из них: | | | | | | | | | | |
| пособия, компенсации и иные социальные выплаты гражданам, кроме публичных нормативных обязательств | 221 | | | | - | - | - | - | - | - |
| пособия, компенсации и иные социальные выплаты гражданам, кроме публичных нормативных обязательств | | 925019000 | 321 | 264 | 36 538,04 | 36 538,04 | | | | |
| приобретение товаров, работ, услуг в пользу граждан в целях их социального обеспечения | 222 | | | | - | - | - | - | - | - |
| стипендии | 223 | | | | - | - | - | - | - | - |
| премии и гранты | 224 | | | | - | - | - | - | - | - |
| иные выплаты населению | 225 | | | | - | - | - | - | - | - |
| уплату налогов, сборов и иных платежей, всего | 230 | | | | 22 362,60 | 21 862,60 | - | - | 500,00 | - |
| из них: | | | | | | | | | | |
| исполнение судебных актов | 231 | | | | - | - | - | - | - | - |
| уплата налогов, сборов и иных платежей | 232 | | | | 22 362,60 | 21 862,60 | - | - | 500,00 | - |
| в том числе: | | | | | | | | | | |
| уплата налога на имущество организаций и земельного налога | | 925019000, 000000000 | 851 | 291 | 20 278,63 | 19 862,60 | | | 416,03 | |
| уплата налога прочих налогов и сборов | | 925019000 | 852 | 291 | 2 000,00 | 2 000,00 | | | | |
| уплата иных платежей | | 000000000 | 853 | 292 | 83,97 | - | | | 83,97 | |
| безвозмездные перечисления организациям | 240 | | | | - | - | - | - | - | - |
| прочие расходы (кроме расходов на закупку товаров, работ, услуг) | 250 | | | | - | - | - | - | - | - |
| из них: | | | | | | | | | | |
| научно-исследовательские и опытно-конструкторские работы | 251 | | | | - | - | - | - | - | - |
| закупка товаров, работ, услуг в целях капитального ремонта муниципального имущества | 252 | | | | - | - | - | - | - | - |
| расходы на закупку товаров, работ, услуг, всего | 260 | | | | 1 632 947,31 | 1 177 581,99 | - | - | 455 365,32 | - |
| из них: | | | | | | | | | | |
| услуги связи | 261 | 925019000 | 244 | 221 | 58 942,51 | 58 942,51 | | | | |
| транспортные услуги | 262 | 925019000, 000000000 | 244 | 222 | - | - | | | | |
| коммунальные услуги | 263 | | | | 906 492,22 | 906 492,22 | | | | |
| в том числе: | | | | | | | | | | |
| оплата тепловой энергии | | 925019000 | 244 | 223 | 775 143,85 | 775 143,85 | | | | |
| оплата потребления газа | | | | | - | - | | | | |
| оплата электрической энергии | | 925019000 | 244 | 223 | 115 301,21 | 115 301,21 | | | | |
| оплата водоснабжения | | 925019000 | 244 | 223 | 16 047,16 | 16 047,16 | | | | |
| арендная плата за пользование имуществом | 264 | | | | - | - | | | | |

| | | | | | | | | | | |
|--|------------|----------------------|-----|-------------|-------------------|-------------------|--|------------------|------------|-------------------|
| работы, услуги по содержанию имущества | 265 | 925019000,0000000000 | 244 | 225 | 119 082,29 | 107 221,12 | | | 11 861,17 | |
| увеличение стоимости основных средств | 266 | 0000000000 | 244 | 310 | 190 000,00 | | | | 190 000,00 | |
| поступление нематериальных активов | 267 | | | | - | | | | | |
| поступление материальных запасов | 268 | | | | 173 893,54 | | | - | 173 893,54 | - |
| в том числе: | | | | | | | | | | |
| медикаменты | | | | | - | | | | | |
| продукты питания | | | | | - | | | | | |
| прочие материальные запасы | | 0000000000 | 244 | 346.344.349 | 173 893,54 | | | | 173 893,54 | |
| печное топливо | | | | | - | | | | | |
| бюджетные инвестиции | 269 | | | | - | | | | | |
| прочие работы, услуги | 270 | | | | 184 536,75 | 104 926,14 | | - | 79 610,61 | - |
| в том числе: | | | | | | | | | | |
| услуги по организации питания | | | | | - | | | | | |
| проведение лабораторных и инструментальных исследований | | | | | - | | | | | |
| прочие работы и услуги | | 925019000,0000000000 | 244 | 226 | 184 536,75 | 104 926,14 | | | 79 610,61 | |
| прочие расходы | 271 | | | | - | | | | | |
| 3. Поступление финансовых активов, всего: | 300 | | | | - | - | | - | - | - |
| из них: | | | | | | | | | | |
| увеличение остатков средств | 310 | | | | - | - | | - | - | - |
| прочие поступления | 320 | | | | - | - | | - | - | - |
| 4. Выбытие финансовых активов, всего | 400 | | | | 29 227,07 | - | | 29 227,07 | - | - |
| из них: | | | | | | | | | | |
| уменьшение остатков средств | 410 | | | | 29 227,07 | - | | 29 227,07 | - | - |
| прочие выбытия | 420 | | | | - | - | | - | - | - |
| Увеличение обязательств, всего | 500 | | | | | | | | | |
| из них увеличение задолженности по внутреннему государственному(муниципальному долгу)поступление заимствований от резидентов | 510 | | | | | | | | | |
| Уменьшение обязательств, всего | 600 | | | | | | | | | |
| из них уменьшение задолженности по внутреннему(муниципальному) долгу(погашение заимствований от резидентов) | 610 | | | | | | | | | |
| Остаток средств на начало года | 700 | X | | | 399 348,20 | 223 227,59 | | 29 227,07 | - | 146 893,54 |
| Остаток средств на конец года | 800 | X | | | - | - | | - | - | - |

| | | | | | | | | | | | |
|--|-----|--|-----|-----|--------------|--------------|-----------|---|---|------------|---|
| начисления на выплаты по оплате труда | | | 119 | 213 | 2 973 540,52 | 2 923 628,39 | 40 634,10 | | | 9 278,03 | |
| социальные и иные выплаты населению, всего | 220 | | | | - | - | - | - | - | - | - |
| из них: | | | | | | | | | | | |
| пособия, компенсации и иные социальные выплаты гражданам, кроме публичных нормативных обязательств | 221 | | | | - | - | - | - | - | - | - |
| приобретение товаров, работ, услуг в пользу граждан в целях их социального обеспечения | 222 | | | | - | - | - | - | - | - | - |
| стипендии | 223 | | | | - | - | - | - | - | - | - |
| премии и гранты | 224 | | | | - | - | - | - | - | - | - |
| иные выплаты населению | 225 | | | | - | - | - | - | - | - | - |
| уплату налогов, сборов и иных платежей, всего | 230 | | | | 22 362,60 | 21 862,60 | - | - | - | 500,00 | - |
| из них: | | | | | | | | | | | |
| исполнение судебных актов | 231 | | | | - | - | - | - | - | - | - |
| уплата налогов, сборов и иных платежей | 232 | | | | 22 362,60 | 21 862,60 | - | - | - | 500,00 | - |
| в том числе: | | | | | | | | | | | |
| уплата налога на имущество организаций и земельного налога | | | 851 | 291 | 22 362,60 | 21 862,60 | - | - | - | 500,00 | - |
| уплата налога прочих налогов и сборов | | | | | - | - | - | - | - | - | - |
| уплата иных платежей | | | | | - | - | - | - | - | - | - |
| безвозмездные перечисления организациям | 240 | | | | - | - | - | - | - | - | - |
| прочие расходы (кроме расходов на закупку товаров, работ, услуг) | 250 | | | | - | - | - | - | - | - | - |
| из них: | | | | | | | | | | | |
| научно-исследовательские и опытно-конструкторские работы | 251 | | | | - | - | - | - | - | - | - |
| закупка товаров, работ, услуг в целях капитального ремонта муниципального имущества | 252 | | | | - | - | - | - | - | - | - |
| расходы на закупку товаров, работ, услуг, всего | 260 | | | | 1 402 661,30 | 1 083 161,30 | - | - | - | 319 500,00 | - |
| из них: | | | | | | | | | | | |
| услуги связи | 261 | | 244 | 221 | 58 942,51 | 58 942,51 | - | - | - | - | - |
| транспортные услуги | 262 | | 244 | 222 | 10 000,00 | - | - | - | - | 10 000,00 | - |
| коммунальные услуги | 263 | | | | 762 071,53 | 762 071,53 | - | - | - | - | - |
| в том числе: | | | | | | | | | | | |
| оплата тепловой энергии | | | 244 | 223 | 651 767,57 | 651 767,57 | - | - | - | - | - |
| оплата потребления газа | | | | | - | - | - | - | - | - | - |
| оплата электрической энергии | | | 244 | 223 | 95 027,29 | 95 027,29 | - | - | - | - | - |
| оплата водоснабжения | | | 244 | 223 | 15 276,67 | 15 276,67 | - | - | - | - | - |
| арендная плата за пользование имуществом | 264 | | | | - | - | - | - | - | - | - |
| работы, услуги по содержанию имущества | 265 | | 224 | 225 | 207 221,12 | 157 221,12 | - | - | - | 50 000,00 | - |

| | | | | | | | | | | | |
|--|------------|----------|-----|-----|------------|------------|---|---|---|-----------|---|
| увеличение стоимости основных средств | 266 | | 224 | 310 | 97 000,00 | - | | | | 97 000,00 | |
| поступление нематериальных активов | 267 | | | | - | | | | | | |
| поступление материальных запасов | 268 | | 224 | 340 | 80 000,00 | | | | | 80 000,00 | |
| в том числе: | | | | | | | | | | | |
| медикаменты | | | | | - | | | | | | |
| продукты питания | | | | | - | | | | | | |
| прочие материальные запасы | | | | | 80 000,00 | | | | | 80 000,00 | |
| лечное топливо | | | | | - | | | | | | |
| бюджетные инвестиции | 269 | | | | - | | | | | | |
| прочие работы, услуги | 270 | | | | 187 426,14 | 104 926,14 | - | - | - | 82 500,00 | - |
| в том числе: | | | | | | | | | | | |
| услуги по организации питания | | | | | - | | | | | | |
| проведение лабораторных и инструментальных исследований | | | | | - | | | | | | |
| прочие работы и услуги | | | 244 | 226 | 187 426,14 | 104 926,14 | | | | 82 500,00 | |
| прочие расходы | 271 | | | | - | | | | | | |
| 3. Поступление финансовых активов, всего: | 300 | | | | - | | | | | - | - |
| из них: | | | | | | | | | | | |
| увеличение остатков средств | 310 | | | | - | - | - | - | - | - | - |
| прочие поступления | 320 | | | | - | - | - | - | - | - | - |
| 4. Выбытие финансовых активов, всего | 400 | | | | - | - | - | - | - | - | - |
| из них: | | | | | | | | | | | |
| уменьшение остатков средств | 410 | | | | - | - | - | - | - | - | - |
| прочие выбытия | 420 | | | | - | - | - | - | - | - | - |
| Увеличение обязательств, всего | 500 | | | | | | | | | | |
| из них увеличение задолженности по внутреннему государственному(муниципальному долгу)поступление заимствований от резидентов | 510 | | | | | | | | | | |
| Уменьшение обязательств, всего | 600 | | | | | | | | | | |
| из них уменьшение задолженности по внутреннему(муниципальному) долгу(погашение заимствований от резидентов) | 610 | | | | | | | | | | |
| Остаток средств на начало года | 700 | X | | | - | | | | | - | - |
| Остаток средств на конец года | 800 | X | | | - | | | | | - | - |

Таблица 4

Показатели по поступлениям и выплатам муниципального учреждения
на 2021 год

| Наименование показателя | Код строки | Код субсидии | КВР | КОСГУ | Объем финансового обеспечения, руб. (с точностью до двух знаков после запятой - 0,00) | | | | | | | | |
|---|------------|--------------|-----|----------|---|---|--|--|---|-------------------|---------------|--|--|
| | | | | | всего | в том числе: | | | | | | поступления от оказания услуг (выполнения работ) на платной основе и от иной приносящей доход деятельности | |
| | | | | | | субсидии на финансовое обеспечение выполнения государственного (муниципального) задания из федерального бюджета, бюджета субъекта Российской Федерации (местного бюджета) | субсидии, предоставляемые в соответствии с абзацем вторым пункта 1 статьи 78.1 Бюджетного кодекса Российской Федерации | субсидии на осуществление капитальных вложений | средства обязательного медицинского страхования | всего | из них гранты | | |
| 1 | 2 | 3 | 4 | 5 | 6 | 7 | 8 | 8 | 10 | 11 | 12 | | |
| I. Поступления от доходов, всего: | 100 | | | | 14 244 725,10 | 13 709 541,00 | 175 184,10 | - | - | 360 000,00 | - | | |
| в том числе: | | | | | | | | | | | | | |
| доходы от собственности | 110 | | | | - | X | X | X | X | | X | | |
| доходы от оказания услуг, работ | 120 | | | 130 | 13 859 541,00 | 13 709 541,00 | X | X | - | 150 000,00 | - | | |
| доходы от штрафов, пеней, иных сумм принудительного изъятия | 130 | | | | - | X | X | X | X | | X | | |
| безвозмездные поступления от наднациональных организаций, правительств иностранных государств, международных финансовых организаций | 140 | | | | - | X | X | X | X | | X | | |
| иные субсидии, предоставленные из бюджета | 150 | | | 150 | 175 184,10 | X | 175 184,10 | | X | X | X | | |
| иные субсидии, предоставленные из бюджета (остатки 2017) | | | | | - | | | | | | | | |
| прочие доходы | 160 | | | 150 | 210 000,00 | X | X | X | X | 210 000,00 | | | |
| доходы от операций с активами | 180 | | | | - | X | X | X | X | | X | | |
| 2. Выплаты по расходам, всего: | 200 | X | | | 14 244 725,10 | 13 709 541,00 | 175 184,10 | - | - | 360 000,00 | 0,00 | | |
| в том числе на выплаты персоналу всего | 210 | | | | 12 819 701,20 | 12 604 517,10 | 175 184,10 | | | 40 000,00 | - | | |
| из них: | | | | | | | | | | | | | |
| оплата труда и начисления на выплаты по оплате труда | 211 | | | | 12 819 701,20 | 12 604 517,10 | 175 184,10 | | | 40 000,00 | - | | |
| в том числе: | | | | | | | | | | | | | |
| заработная плата | | | 111 | 211, 266 | 9 846 160,68 | 9 680 888,71 | 134 550,00 | | | 30 721,97 | | | |
| прочие выплаты | | | | | - | - | - | | | - | | | |
| иные выплаты за исключением фонда оплаты труда учреждений лицам, привлекаемым согласно законодательству для выполнения отдельных полномочий | | | | | | | | | | | | | |
| начисления на выплаты по оплате труда | | | 119 | 213 | 2 973 540,52 | 2 923 628,39 | 40 634,10 | | | 9 278,03 | | | |
| социальные и иные выплаты населению, всего | 220 | | | | - | - | - | | | | | | |

| | | | | | | | | | | | |
|--|------------|----------|-----|-----|------------|------------|---|---|---|-----------|---|
| прочие материальные запасы | | | | | 80 000,00 | | | | | 80 000,00 | |
| печное топливо | | | | | - | | | | | | |
| бюджетные инвестиции | 269 | | | | - | | | | | | |
| прочие работы, услуги | 270 | | | | 187 426,14 | 104 926,14 | - | - | - | 82 500,00 | - |
| в том числе: | | | | | | | | | | | |
| услуги по организации питания | | | | | - | | | | | | |
| проведение лабораторных и инструментальных исследований | | | | | - | | | | | | |
| прочие работы и услуги | | | 244 | 226 | 187 426,14 | 104 926,14 | | | | 82 500,00 | |
| прочие расходы | 271 | | | | - | | | | | | |
| 3. Поступление финансовых активов, всего: | 300 | | | | - | - | - | - | - | - | - |
| из них: | | | | | | | | | | | |
| увеличение остатков средств | 310 | | | | - | - | - | - | - | - | - |
| прочие поступления | 320 | | | | - | - | - | - | - | - | - |
| 4. Выбытие финансовых активов, всего | 400 | | | | - | - | - | - | - | - | - |
| из них: | | | | | | | | | | | |
| уменьшение остатков средств | 410 | | | | - | - | - | - | - | - | - |
| прочие выбытия | 420 | | | | - | - | - | - | - | - | - |
| Увеличение обязательств, всего | 500 | | | | | | | | | | |
| из них увеличение задолженности по внутреннему государственному (муниципальному долгу) поступление заимствований от резидентов | 510 | | | | | | | | | | |
| Уменьшение обязательств, всего | 600 | | | | | | | | | | |
| из них уменьшение задолженности по внутреннему (муниципальному) долгу (погашение заимствований от резидентов) | 610 | | | | | | | | | | |
| Остаток средств на начало года | 700 | X | | | - | - | - | - | - | - | - |
| Остаток средств на конец года | 800 | X | | | - | - | - | - | - | - | - |

Показатели выплат по расходам
на закупку товаров, работ, услуг муниципального учреждения
на 15.11 2019 года

| Наименование показателя | Код строки | Год начала закупки | Сумма выплат по расходам на закупку товаров, работ и услуг, руб. (с точностью до двух знаков после запятой - 0.00) | | | | | | | | |
|--|---------------------------------------|---------------------------------------|--|---------------------------------------|---------------------------------------|---|---------------------------------------|---------------------------------------|---|------|------|
| | | | всего на закупки | | | в том числе: | | | | | |
| | | | на 2019г. очередной финансовый год | на 2020 г. 1-ый год планового периода | на 2021 г. 2-ой год планового периода | в соответствии с Федеральным законом от 5 апреля 2013 г. N 44-ФЗ "О контрактной системе в сфере закупок товаров, работ, услуг для обеспечения государственных и муниципальных нужд" | | | в соответствии с Федеральным законом от 18 июля 2011 г. N 223-ФЗ "О закупках товаров, работ, услуг отдельными видами юридических лиц" | | |
| на 2019г. очередной финансовый год | на 2020 г. 1-ый год планового периода | на 2021 г. 2-ой год планового периода | на 2019г. очередной финансовый год | на 2020 г. 1-ый год планового периода | на 2021 г. 2-ой год планового периода | на 2019г. очередной финансовый год | на 2020 г. 1-ый год планового периода | на 2021 г. 2-ой год планового периода | | | |
| 1 | 2 | 3 | 4 | 5 | 6 | 7 | 8 | 9 | 10 | 11 | 12 |
| Выплаты по расходам на закупку товаров, работ, услуг всего: | .0001 | X | 1 632 947,31 | 1 402 661,30 | 1 402 661,30 | 1 632 947,31 | 1 402 661,30 | 1 402 661,30 | 0,00 | 0,00 | 0,00 |
| в том числе: на оплату контрактов заключенных до начала очередного финансового года: | 1001 | X | 5 039,44 | 0,00 | 0,00 | 5 039,44 | 0,00 | 0,00 | 0,00 | 0,00 | 0,00 |
| на закупку товаров работ, услуг по году начала закупки: | 2001 | 2019 | 1 627 907,87 | 1 402 661,30 | 1 402 661,30 | 1 627 907,87 | 1 402 661,30 | 1 402 661,30 | 0,00 | 0,00 | 0,00 |

IV. Сведения о средствах, поступающих во временное распоряжение муниципального учреждения

на 2019 год
(очередной финансовый год)


| Наименование показателя | Код строки | Сумма (руб., с точностью до двух знаков после запятой — 0,00) 3 |
|--------------------------------|------------|---|
| 1 | 2 | 3 |
| Остаток средств на начало года | 010 | 29 227,07 |
| Остаток средств на конец года | 020 | |
| Поступление | 030 | |
| Выбытие | 040 | |

V. Справочная информация

Справочная информация

| Наименование показателя | Код строки | Сумма (тыс. руб.) |
|--|------------|-------------------|
| 1 | 2 | 3 |
| Объем публичных обязательств, всего: | 010 | 21 742,00 |
| Объем бюджетных инвестиций (в части переданных полномочий муниципального заказчика в соответствии с Бюджетным кодексом Российской Федерации), всего: | 020 | 0,00 |


И.О. Руководителя муниципального учреждения (уполномоченное лицо)

 И.Г. Силина
(подпись) (расшифровка подписи)


Заместитель руководителя муниципального учреждения по финансовым вопросам

(подпись) (расшифровка подписи)

Главный бухгалтер муниципального учреждения

 И.И. Давыдова
(подпись) (расшифровка подписи)

Исполнитель

 Ю.С. Девятова
(подпись) (расшифровка подписи)

телефон

«15» 11 2019 г.